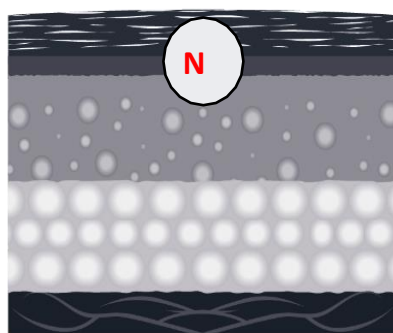


NEAUVIA™

HYDRO DELUXE

Біоревіталізація 2 в 1

HYDRO DELUXE HYDRO DELUXE MAN



ЗОНИ

Обличчя, шия, декольте, тильна поверхня кистей рук, стопи

КОНЦЕНТРАЦІЯ ТА СКЛАД

18 мг/мл, амінокислоти гліцин та L-пролін

УПАКОВКА

ШПРИЦИ
2 x 2.5 мл

ГОЛКИ
4 x 30 G

ПРОТОКОЛ

Дермо-епідермальне з'єднання, верхня дерма

Регідратація шкіри, відновлення тону та еластичності, освітлення. Рекомендовано для лікування шкіри з куперозом

NEAUVIA™

Унікальний біоревіталізатор з комбінацією ГК та СаНА

Компонент	Склад	Функція
високомолекулярна неперехресно-зшита ГК	18 мг/мл, 1,5-2,0 млн. Да	Глибоке зволоження
Гідроксиапатит кальцію	0,01%	Стимуляція вироблення власного колагену, фібробластів, створення матрічного каркасу для колагену
Амінокислоти	Гліцин і L-пролін	Допомогають синтезу колагену, мають протизапальні та протинабрякові властивості, стабілізують судинну сітку

Покази

- суха, тонка шкіра
- Дрібні зморшки / заломы
- купероз і/або периваскулярна постзапальна застійна реакція, зміцнення стінок судин
- розширені пори
- зменшення темних кіл під очами
- пігментація
- жирна шкіра
- акне і шрами постакне
- Стриї і шрами

Рекомендовано:

- Стимуляція колагену (морфотип, стан шкіри, стан шкіри після різкого схуднення Stimulate + Hydro Deluxe в техніці «сендвіч»)

Кількість процедур

ПЕРВИННА ТЕРАПІЯ

3-4 процедури з інтервалом 3-4 тиждні

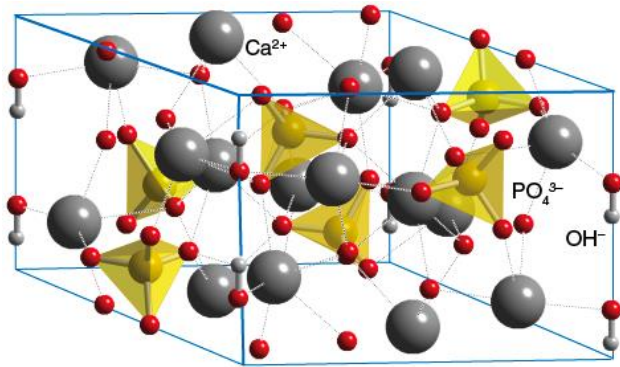
Під час прешої процедури

рекомендовано вводити достатню кількість препарату, щоб забезпечити видимий результат. Ефект посилюється з кожною наступною процедурою.

ПІДТРИМУЮЧА ТЕРАПІЯ

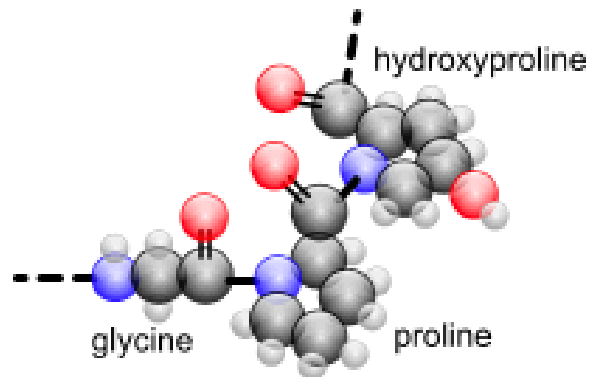
1 раз на 6 місяців в залежності від особливостей шкіри та віку пацієнта

Функції СаНа та амінокислот



ГІДРОКСИАПАТИТ КАЛЬЦІЯ

- Стимуляція фібробластів, створення матрічного каркаса для колагену



АМІНОКИСЛОТИ ГЛІЦИН-ПРОЛІН

- Формування колагену
- Швидка регенерація пошкоджень
- Стабілізація судинної сітки

Техніки

ГЛИБИНА ІН'ЄКЦІЙ:

Дермо-епідермальне з'єднання, верхня дерма

ЛІНІЙНО-РЕТРОГРАДНА ТЕХНІКА

Препарат вводиться рівномірно на задньому ході голки, глибина 1-2 мм під залому та зморшки, напрямом зрізу голки (вгору чи вниз) не має значення. Вводиться паралельно ліній зморшок та складок.

ЛІНІЙНА ТЕХНІКА СІТКА

Голка вводиться від периферії до зони наміченої корекції, виконується лінійне введення препарату. Наступні лінії вводяться на відстані 5-10 мм від попередньої.

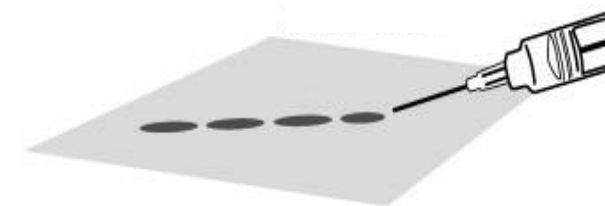
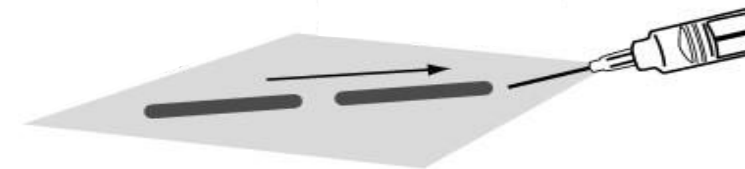
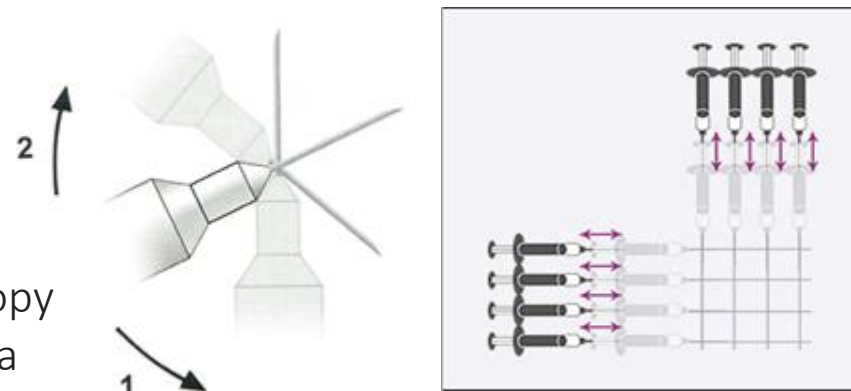
ЛІНІЙНА ТЕХНІКА ВЕСР

Ін'єкції розходяться віялом із однієї точки без виймання голки. Використовується в зоні куточків губ, верхньої третини носогубних складок.

КОРОТКО-ЛІНІЙНА (КРАПЕЛЬНА) ТЕХНІКА

Проколи слід робити через кожні 5-10 мм, вводячи голку на 1/2-1/3 всієї довжини під кутом до шкіри 30-45°.

NEAUVIA™



Техніки

ТЕХНІКА ПАПУЛИ

Голка вводиться на глибину 1-2 мм (зріз голки) під кутом 30-45 градусів через 1-2 см, голка зрізом нагору, відстань між вколами - обличчя 1 см; шия 1,5 см; тіло 2 см

МІКРОПАПУЛИ

(періорбітальна область) відстань між папулами 0,5 – 0,8 см


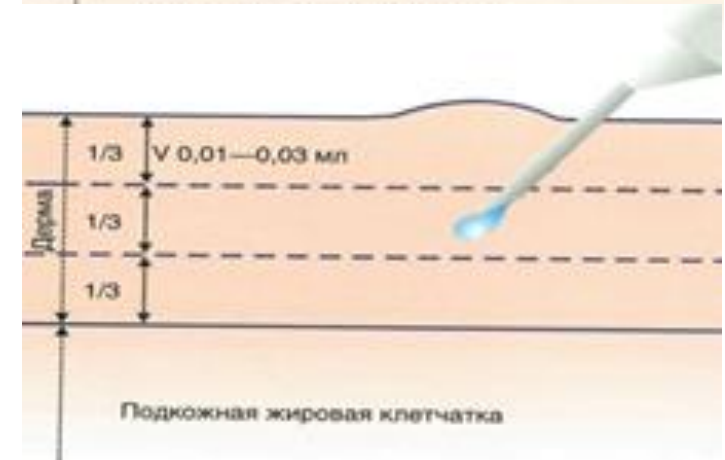
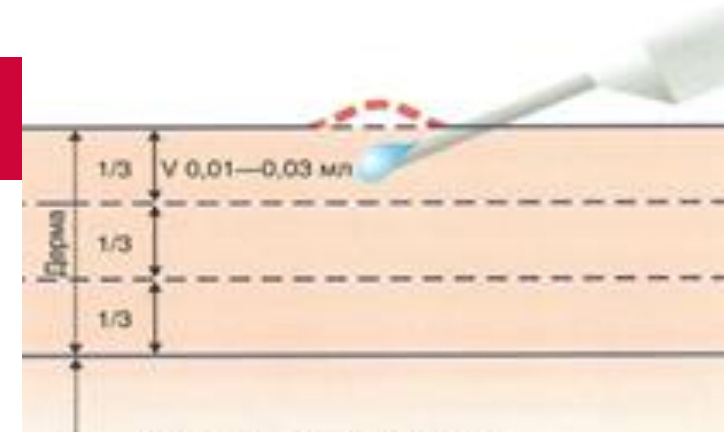
БУГОРКОВА

(глибокі великі папули), глибина 1,5 - 2 мм, голка зрізом вниз, кут 35-45 градусів, відстань між вколами 1,5 - 2 см

МІКРОБОЛЮСНА ТЕХНІКА

голка вводиться під кутом 45 на глибину 2-4 мм з інтервалом між вколами від 0,8 до 1 см; в ділянці шиї голка вводиться під кутом 30° до поверхні шкіри на глибину 2 мм. Напрямок зрізу голки не має значення

NEAUVIA™



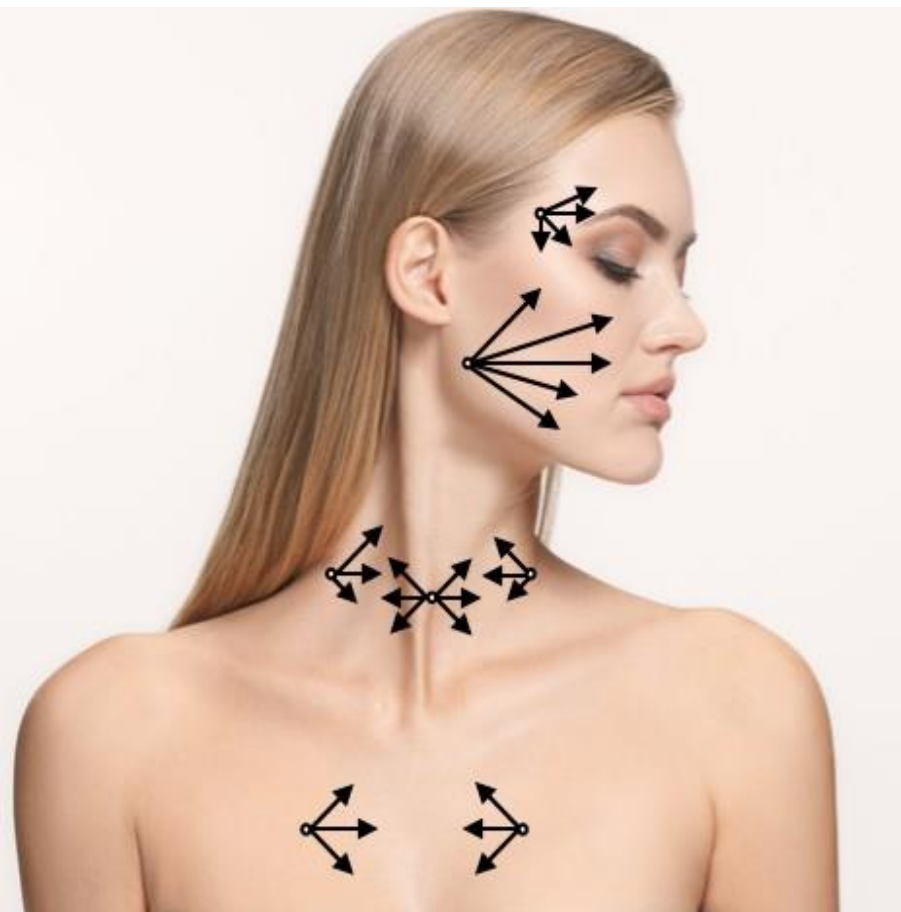
ШИЯ та ДЕКОЛЬТЕ. ПРОТОКОЛИ КОРЕКЦІЇ

Відеопротокол <https://youtu.be/a6R9FF26bls>

ЛІНІЙНО-РЕТРОГРАДНА ТЕХНІКА АБО ПАПУЛЬНА:

Папули можуть бути видимі

- до 1-2 днів (при папульній техніці)
- 1 день (якщо лінійно-ретроградна)



NEAUVIA™



HYDRO DELUXE



RHEOLOGY



STIMULATE



Техніки корекції рук

Папульна або лінійно-ретроградна техніка



HYDRO DELUXE



STIMULATE



Відеопротоколи корекції

Периорбітальна зона

<https://youtu.be/4u8l1fPV2Pg>

<https://youtu.be/v90OkDIAuRg>

Обличчя

<https://youtu.be/bPzMWxW3zi8>

<https://youtu.be/M-l JxqIWBw>

NEAUVIA™



NEAUVIA™

www.neauvia.com